


Dout. P. P. Pereira  
R. P. Pereira  
M. P. Pereira  
P. P. Pereira  
P. P. Pereira

# **CENTRO SOCIAL E PAROQUIAL DE FONTE BOA**

**Anexo às Demonstrações Financeiras de  
31 de dezembro de 2020**





Anexo em 31 de dezembro de 2020

## Índice

1	Identificação da Entidade.....	3
2	Referencial Contabilístico de Preparação das Demonstrações Financeiras .....	3
3	Principais Políticas Contabilísticas.....	4
3.1	Bases de Apresentação .....	4
3.2	Políticas de Reconhecimento e Mensuração .....	5
4	Políticas contabilísticas, alterações nas estimativas contabilísticas e erros:.....	7
5	Ativos Fixos Tangíveis.....	7
6	Inventários .....	8
7	Rédito .....	9
8	Benefícios dos empregados .....	9
9	Divulgações exigidas por outros diplomas legais.....	9
10	Outras Informações.....	10
10.1	Caixa e Depósitos Bancários .....	10
10.2	Fundos Patrimoniais.....	10
10.3	Fornecedores .....	10
10.4	Estado e Outros Entes Públicos.....	11
10.5	Outras Contas a Pagar.....	11
10.6	Subsídios, doações e legados à exploração .....	11
10.7	Fornecimentos e serviços externos.....	12
10.8	Outros rendimentos e ganhos .....	12
10.9	Acontecimentos após data de Balanço.....	12



## **1 Identificação da Entidade**

A “CENTRO SOCIAL E PAROQUIAL DE FONTE BOA” é uma instituição sem fins lucrativos, com sede em AVENIDA DA IGREJA, n.º 14, na freguesia de Fonte Boa e concelho de Esposende, constituída sob a forma de “ASSOCIAÇÃO”. Em conformidade com o Decreto-Lei n.º 119/83, de 25 de Fevereiro, alterado pelo Decreto-Lei n.º 402/85, de 11 de Outubro e o regulamento aprovado pela Portaria n.º 778/83, de 23 de Julho, com a qual foram registados definitivamente os estatutos, a instituição adquiriu personalidade jurídica mediante a participação efetuada pela autoridade eclesiástica competente, nos termos do art.º 45 do estatuto citado, e recebida em 28 de Junho de 1995 no ex-Serviço Sub-Regional de Braga. O registo foi lavrado pela inscrição n.º 02/04, fl. 111 do livro n.º 6 das fundações de solidariedade social e considerou-se efetuado em 25 de Fevereiro de 2003, nos termos do n.º 2 do artigo 13.º do regulamento acima citado. Esta declaração de publicação definitiva dos estatutos foi feita no Diário da República n.º 86 de 12 de Abril de 2004, Série III. Tem como atividade para que possa prosseguir os seguintes objetivos:

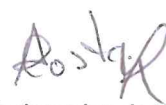


- Contribuir para a promoção integral de todos os paroquianos, cooperando com os serviços públicos competentes ou com as instituições particulares, num espírito de solidariedade humana, cristã e social.

## **2 Referencial Contabilístico de Preparação das Demonstrações Financeiras**

Em 2019 as Demonstrações Financeiras foram elaboradas no pressuposto da continuidade das operações a partir dos livros e registos contabilísticos da Entidade e de acordo com a Norma Contabilística e de Relato Financeiro para as Entidades do Sector Não Lucrativo (NCRF-ESNL) aprovado pelo Decreto-Lei n.º 36-A/2011 de 9 de Março. No Anexo II do referido Decreto, refere que o Sistema de Normalização para Entidades do Sector Não Lucrativo é composto por:

- Bases para a Apresentação das Demonstrações Financeiras (BADF);
- Modelos de Demonstrações Financeiras (MDF) – Portaria n.º 105/2011 de 14 de Março;
- Código de Contas (CC) – Portaria n.º 106/2011 de 14 de Março;
- NCRF-ESNL – Aviso n.º 6726-B/2011 de 14 de Março;
- Normas Interpretativas (NI)

A adoção da NCRF-ESNL ocorreu pela primeira vez em 2012, pelo que à data da transição do referencial contabilístico anterior (Plano de Contas das Instituições Particulares de Solidariedade Social/Plano de Contas das Associações Mutualistas/Plano Oficial de Contas para



Anexo em 31 de dezembro de 2020

Federações Desportivas, Associações e Agrupamentos de Clubes) para este normativo é 1 de Janeiro de 2011, conforme o estabelecido no § 5 Adoção pela primeira vez da NCRF-ESNL. Assim, a Entidade preparou o Balanço de abertura de 1 de Janeiro de 2012 aplicando as disposições previstas na NCRF-ESNL.

### **3 Principais Políticas Contabilísticas**

As principais políticas contabilísticas aplicadas pela Entidade na elaboração das Demonstrações Financeiras foram as seguintes:

#### **3.1 Bases de Apresentação**

As Demonstrações Financeiras foram preparadas de acordo com as Bases de Apresentação das Demonstrações Financeiras (BADF)

##### **3.1.1 Regime do Acréscimo (periodização económica):**

Os efeitos das transações e de outros acontecimentos são reconhecidos quando eles ocorram (satisfeitas as definições e os critérios de reconhecimento de acordo com a estrutura conceptual, independentemente do momento do pagamento ou do recebimento) sendo registados contabilisticamente e relatados nas demonstrações financeiras dos períodos com os quais se relacionem. As diferenças entre os montantes recebidos e pagos e os correspondentes rendimentos e gastos são registados respetivas contas das rubricas “Devedores e credores por acréscimos” e “Diferimentos”.

##### **3.1.2 Consistência de Apresentação**

As Demonstrações Financeiras estão consistentes de um período para o outro, quer a nível da apresentação quer dos movimentos contabilísticos que lhes dão origem, exceto quando ocorrem alterações significativas na natureza que, nesse caso, estão devidamente identificadas e justificadas neste Anexo. Desta forma é proporcionada informação fiável e mais relevante para os utentes.

##### **3.1.3 Materialidade e Agregação:**

A relevância da informação é afetada pela sua natureza e materialidade. A materialidade depende da quantificação da omissão ou erro. A informação é material se a sua omissão ou inexatidão influenciarem as decisões económicas tomadas por parte dos utentes com base nas demonstrações financeiras influenciarem. Itens que não são materialmente relevantes para





justificar a sua apresentação separada nas demonstrações financeiras podem ser materialmente relevantes para que sejam discriminados nas notas deste anexo.

#### 3.1.4 Compensação

Devido à importância dos ativos e passivos serem relatados separadamente, assim como os gastos e os rendimentos, estes não devem ser compensados.

#### 3.1.5 Informação Comparativa

A informação comparativa deve ser divulgada, nas Demonstrações Financeiras, com respeito ao período anterior. Respeitando ao Princípio da Continuidade da Entidade, as políticas contabilísticas devem ser levados a efeito de maneira consistente em toda a Entidade e ao longo do tempo e de maneira consistente. Procedendo-se a alterações das políticas contabilísticas, as quantias comparativas afetadas pela reclassificação devem ser divulgadas, tendo em conta:

- A natureza da reclassificação;
- A quantia de cada item ou classe de itens que tenha sido reclassificada; e
- Razão para a reclassificação.

### 3.2 Políticas de Reconhecimento e Mensuração

#### 3.2.1 Ativos Fixos Tangíveis

Os “Ativos Fixos Tangíveis” encontram-se registados ao custo de aquisição ou de produção, deduzido das depreciações e das perdas por imparidade acumuladas. O custo de aquisição ou produção inicialmente registado, inclui o custo de compra, quaisquer custos diretamente atribuíveis às atividades necessárias para colocar os ativos na localização e condição necessárias para operarem da forma pretendida e, se aplicável, a estimativa inicial dos custos de desmantelamento e remoção dos ativos e de restauração dos respetivos locais de instalação ou operação dos mesmos que a Entidade espera vir a incorrer.

Os ativos que foram atribuídos à Entidade a título gratuito encontram-se mensurados ao seu justo valor, ao valor pelo qual estão segurados ou ao valor pelo qual figuravam na contabilidade.

As despesas subsequentes que a Entidade tenha com manutenção e reparação dos ativos são registadas como gastos no período em que são incorridas, desde que não sejam suscetíveis de gerar benefícios económicos futuros adicionais

As depreciações são calculadas, assim que os bens estão em condições de ser utilizado, pelo método da linha reta/do saldo decrescente/das unidades de produção em conformidade com o período de vida útil estimado para cada grupo de bens.

As taxas de depreciação utilizadas correspondem aos períodos de vida útil estimada que se encontra na tabela abaixo:

Descrição	Vida útil estimada (anos)
Edifícios e outras construções	50
Equipamento básico	8
Equipamento de transporte	5
Equipamento administrativo	8
Outros Ativos fixos tangíveis	8

A Entidade revê anualmente a vida útil de cada ativa, assim como o seu respetivo valor residual quando este exista.

As mais ou menos valias provenientes da venda de ativos fixos tangíveis são determinadas pela diferença entre o valor de realização e a quantia escriturada na data de alienação, as sendo que se encontra espelhadas na Demonstração dos Resultados nas rubricas “Outros rendimentos operacionais” ou “Outros gastos operacionais”.

### 3.2.2 Instrumentos Financeiros

Os ativos e passivos financeiros são reconhecidos apenas e só quando se tornam uma parte das disposições contratuais do instrumento.

#### Fundadores/beneméritos/patrocionadores/doadores/associados/membros

As quotas, donativos e outras ajudas similares procedentes de fundadores/beneméritos/patrocionadores/doadores/associados/membros que se encontram com saldo no final do período sempre que se tenham vencido e possam ser exigidas pela entidade estão registados no ativo pela quantia realizável.

#### Clientes e outras contas a Receber

Os “Clientes” e as “Outras contas a receber” encontram-se registadas pelo seu custo estando deduzidas no Balanço das Perdas por Imparidade, quando estas se encontram reconhecidas, para assim retratar o valor realizável líquido.



Caixa e Depósitos Bancários

A rubrica “Caixa e depósitos bancários” inclui caixa e depósitos bancários de curto prazo que possam ser imediatamente mobilizáveis sem risco significativo de flutuações de valor.

Fornecedores e outras contas a pagar

As dívidas registadas em “Fornecedores” e “Outras contas a pagar” são contabilizadas pelo seu valor nominal.

**4 Políticas contabilísticas, alterações nas estimativas contabilísticas e erros:**

Não se verificaram quaisquer efeitos resultantes de alteração voluntária em políticas contabilísticas.

**5 Ativos Fixos Tangíveis**

Outros Ativos Fixos Tangíveis

A quantia escriturada bruta, as depreciações acumuladas, a reconciliação da quantia escriturada no início e no fim dos períodos de 2019 e de 2020, mostrando as adições, os abates e alienações, as depreciações e outras alterações, foram desenvolvidas de acordo com o seguinte quadro:

Descrição	2019					
	Saldo inicial	Aquisições / Dotações	Abates	Transferências	Revalorizações	Saldo final
<b>Custo</b>						
Terrenos e recursos naturais	0,00					0,00
Edifícios e outras construções	9.948,35					9.948,35
Equipamento básico	19.431,84					19.431,84
Equipamento de transporte	51.790,65	22.900,00	-51.790,65			22.900,00
Equipamento administrativo	11.426,50					11.426,50
Outros Ativos fixos tangíveis	5.785,81					5.785,81
<b>Total</b>	<b>98.383,15</b>	<b>22.900,00</b>	<b>-51.790,65</b>	<b>0,00</b>	<b>0,00</b>	<b>69.492,50</b>
<b>Depreciações acumuladas</b>						
Terrenos e recursos naturais	0,00					0,00
Edifícios e outras construções	2.616,55	198,97				2.815,52
Equipamento básico	19.329,38	112,46				19.431,84
Equipamento de transporte	51.790,65	4.580,00	-51.790,65			4.580,00
Equipamento administrativo	11.426,50					11.426,50
Outros Ativos fixos tangíveis	5.760,58	25,38				5.785,81
<b>Total</b>	<b>90.913,66</b>	<b>4.916,81</b>	<b>-51.790,65</b>	<b>0,00</b>	<b>0,00</b>	<b>44.039,82</b>



Descrição	2020					
	Saldo inicial	Aquisições / Dotações	Abates	Transferências	Revalorizações	Saldo final
<b>Custo</b>						
Terrenos e recursos naturais	0,00					0,00
Edifícios e outras construções	9.948,35					9.948,35
Equipamento básico	19.431,84					19.431,84
Equipamento de transporte	22.900,00					22.900,00
Equipamento administrativo	11.426,50					11.426,50
Outros Ativos fixos tangíveis	5.785,81					5.785,81
<b>Total</b>	<b>69.492,50</b>	<b>0,00</b>	<b>0,00</b>	<b>0,00</b>	<b>0,00</b>	<b>69.492,50</b>
<b>Depreciações acumuladas</b>						
Terrenos e recursos naturais	0,00					0,00
Edifícios e outras construções	2.815,52	198,97				3.014,49
Equipamento básico	19.431,84					19.431,84
Equipamento de transporte	4.580,00	4.580,00				9.160,00
Equipamento administrativo	11.426,50					11.426,50
Outros Ativos fixos tangíveis	5.785,96					5.785,96
<b>Total</b>	<b>44.039,82</b>	<b>4.778,97</b>	<b>0,00</b>	<b>0,00</b>	<b>0,00</b>	<b>48.818,79</b>

## 6 Inventários

Em 31 de Dezembro de 2020 e de 2019 a rubrica "Inventários" apresentava os seguintes valores:

Descrição	2019				2020		
	Inventário inicial	Compras	Reclassificações e Regularizações	Inventário final	Compras	Reclassificações e Regularizações	Inventário final
Mercadorias	0,00	0,00	0,00	0,00	0,00	0,00	0,00
Matérias-primas, subsidiárias e de consumo	494,50	15.796,71	0,00	310,10	10.259,13	84,67	162,53
Produtos acabados e intermédios	0,00		0,00	0,00		0,00	0,00
Subprodutos, desperdícios, resíduos e refugos	0,00		0,00	0,00		0,00	0,00
Produtos e trabalhos em curso	0,00		0,00	0,00		0,00	0,00
<b>Total</b>	<b>494,50</b>	<b>15.796,71</b>	<b>0,00</b>	<b>310,10</b>	<b>10.259,13</b>	<b>84,67</b>	<b>162,53</b>
Custo das mercadorias vendidas e das matérias consumidas				15.981,11			10.376,22
Variações nos inventários da produção				0,00			0,00



## 7 Rédito

Para os períodos de 2020 e 2019 foram reconhecidos os seguintes Réditos:

Descrição	2020	2019
Vendas	0,00	0,00
<b>Prestação de Serviços</b>		
Quotas de utilizadores	32.916,24	45.959,49
Quotas e joias	0,00	0,00
Promoções para captação de recursos	0,00	0,00
Rendimentos de patrocinadores e colaborações	0,00	0,00
Juros	0,00	0,00
Royalties	0,00	0,00
Dividendos	0,00	0,00
<b>Total</b>	<b>32.916,24</b>	<b>45.959,49</b>

## 8 Benefícios dos empregados

O número de membros dos órgãos diretivos, nos períodos de 2020 e 2019, foram, 5 para a Direção e de 3 para o Conselho Fiscal.

Os órgãos diretivos não usufruem de qualquer remuneração.

O número médio de pessoas ao serviço da Entidade em 31/12/2019 e em 31/12/2020 foi de 7.

Os gastos que a Entidade incorreu com os funcionários foram os seguintes:

Descrição	2020	2019
Remunerações aos Órgãos Sociais	0,00	0,00
Remunerações ao pessoal	66.260,11	57.668,80
Benefícios Pós-Emprego	0,00	0,00
Indemnizações	0,00	0,00
Encargos sobre as Remunerações	11.223,13	10.928,99
Seguros de Acidentes no Trabalho e Doenças Profissionais	622,35	385,86
Gastos de Ação Social	0,00	0,00
Outros Gastos com o Pessoal	0,00	372,00
<b>Total</b>	<b>78.105,59</b>	<b>69.355,65</b>

## 9 Divulgações exigidas por outros diplomas legais

A Entidade não apresenta dívidas ao Estado em situação de mora, nos termos do Decreto-Lei 534/80, de 7 de Novembro.

Dando cumprimento ao estabelecido no Decreto-Lei 411/91, de 17 de Outubro, informa-se que a situação da Entidade perante a Segurança Social se encontra regularizada, dentro dos prazos legalmente estipulados.

Anexo em 31 de dezembro de 2020

## 10 Outras Informações

De forma a uma melhor compreensão das restantes demonstrações financeiras, são divulgadas as seguintes informações.

### 10.1 Caixa e Depósitos Bancários

A rubrica de “Caixa e Depósitos Bancários”, a 31 de Dezembro de 2020 e 2019, encontrava-se com os seguintes saldo:

Descrição	2020	2019
Caixa	62,10	75,09
Depósitos à ordem	55.033,19	41.342,09
Depósitos a prazo	0,00	0,00
Outros		
<b>Total</b>	<b>55.095,29</b>	<b>41.417,18</b>

### 10.2 Fundos Patrimoniais

Nos “Fundos Patrimoniais” ocorreram as seguintes variações:

Descrição	Saldo Inicial	Aumentos	Diminuições	Saldo Final
Fundos	43.184,52	19.650,80	0,00	62.835,32
Excedentes técnicos	0,00	0,00	0,00	0,00
Reservas	0,00	0,00	0,00	0,00
Resultados transitados	-13.606,93	0,00	0,00	-13.606,93
Excedentes de revalorização	0,00	0,00	0,00	0,00
Outras variações nos fundos patrimoniais	7.570,41	11.450,00	-4.755,10	14.265,31
<b>Total</b>	<b>37.148,00</b>	<b>31.100,80</b>	<b>-4.755,10</b>	<b>63.493,70</b>

### 10.3 Fornecedores

O saldo da rubrica de “Fornecedores” é discriminado da seguinte forma:

Descrição	2020	2019
Fornecedores c/c	1.429,75	1.022,36
Fornecedores títulos a pagar	0,00	0,00
Fornecedores faturas em receção e conferência	0,00	0,00
<b>Total</b>	<b>1.429,75</b>	<b>1.022,36</b>

#### 10.4 Estado e Outros Entes Públicos

A rubrica de “Estado e outros Entes Públicos” está dividida da seguinte forma:

Descrição	2020	2019
<b>Ativo</b>		
Imposto sobre o Rendimentos das Pessoas Coletivas (IRC)	0,00	0,00
Imposto sobre o Valor Acrescentado (IVA)	0,00	0,00
Outros Impostos e Taxas	0,00	0,00
<b>Total</b>	<b>0,00</b>	<b>0,00</b>
<b>Passivo</b>		
Imposto sobre o Rendimentos das Pessoas Coletivas (IRC)	0,00	0,00
Imposto sobre o Valor Acrescentado (IVA)	0,00	0,00
Imposto sobre o Rendimentos das Pessoas Singulares (IRS)	174,00	182,00
Segurança Social	2.390,55	2.388,22
Outros Impostos e Taxas	35,34	20,50
<b>Total</b>	<b>2.599,89</b>	<b>2.590,72</b>

#### 10.5 Outras Contas a Pagar

A rubrica “Outras contas a pagar” desdobra-se da seguinte forma:

Descrição	2020		2019	
	Não Corrente	Corrente	Não Corrente	Corrente
<b>Pessoal</b>				
Remunerações a pagar		1.201,05		1,06
Cauções	0,00		0,00	
Outras operações		0,00		0,00
Perdas por imparidade acumuladas		0,00		0,00
<b>Fornecedores de Investimentos</b>		<b>0,00</b>		<b>0,00</b>
<b>Credores por acréscimo de gastos</b>		<b>10.131,34</b>		<b>7.406,49</b>
<b>Outros credores</b>		<b>0,00</b>		<b>0,00</b>
<b>Total</b>	<b>0,00</b>	<b>11.332,39</b>	<b>0,00</b>	<b>7.407,55</b>

#### 10.6 Subsídios, doações e legados à exploração

A Entidade reconheceu, nos períodos de 2020 e 2019, os seguintes subsídios, doações, heranças e legados:

Descrição	2020	2019
Subsídios do Estado e outros entes públicos	48.624,09	58.119,49
Subsídios de outras entidades	4.573,30	1.237,46
Doações e heranças	12.189,51	0,00
Legados	0,00	0,00
<b>Total</b>	<b>65.386,90</b>	<b>59.356,95</b>



## 10.7 Fornecimentos e serviços externos

A repartição dos “Fornecimentos e serviços externos” nos períodos findos em 31 de Dezembro de 2020 e de 2019, foi a seguinte:

Descrição	2020	2019
Subcontratos	0,00	0,00
Serviços especializados	3.410,39	4.736,71
Materiais	1.855,68	1.747,94
Energia e fluidos	3.111,13	2.828,02
Deslocações, estadas e transportes	0,00	1.640,00
Serviços diversos	3.170,65	3.722,10
<b>Total</b>	<b>11.547,85</b>	<b>14.674,77</b>

## 10.8 Outros rendimentos e ganhos

A rubrica de “Outros rendimentos e ganhos” encontra-se dividida da seguinte forma:

Descrição	2020	2019
Rendimentos Suplementares	0,00	1.750,00
Descontos de pronto pagamento obtidos	0,00	0,00
Recuperação de dívidas a receber	0,00	0,00
Ganhos em inventários	0,00	0,00
Rendimentos e ganhos em subsidiárias, associadas e empreendimentos conjuntos	0,00	0,00
Rendimentos e ganhos nos restantes ativos financeiros	0,00	0,00
Rendimentos e ganhos em investimentos não financeiros	0,00	6.900,00
Outros rendimentos e ganhos	4.755,10	10.844,09
<b>Total</b>	<b>4.755,10</b>	<b>19.494,09</b>


## 10.9 Acontecimentos após data de Balanço

Não são conhecidos à data quaisquer eventos subsequentes, com impacto significativo nas Demonstrações Financeiras de 31 de Dezembro de 2020.


Após o encerramento do período, e até à elaboração do presente anexo, não se registaram outros factos suscetíveis de modificar a situação relevada nas contas.

FONTE BOA, 4 de maio de 2021

O Contabilista Certificado



A Direção





## Demonstração dos resultados por naturezas em 31 de dezembro de 2020

(em euros)

Rendimentos e Gastos	Notas	2020	2019
Vendas e serviços prestados		- 32.916,24	45.959,49
Subsídios, doações e legados à exploração		65.386,90	59.356,95
Variação nos inventários da produção		0,00	0,00
Trabalhos para a própria entidade		0,00	0,00
Custo das mercadorias vendidas e das matérias consumidas		-10.376,22	-15.981,11
Fornecimentos e serviços externos		-11.547,85	-14.674,77
Gastos com o pessoal		-78.105,59	-69.355,65
Ajustamento de inventários (perdas / reversões)		0,00	0,00
Imparidade de dívidas a receber (perdas / reversões)		0,00	0,00
Provisões (aumentos / reduções)		0,00	0,00
Provisões específicas (aumentos / reduções)		0,00	0,00
Outras imparidas (perdas/reversões)		0,00	0,00
Aumentos / reduções de justo valor		0,00	0,00
Outros rendimentos		4.755,10	19.494,09
Outros gastos		-545,09	-231,39
<b>Resultado antes de depreciações, gastos de financiamentos e impostos</b>		<b>2.483,49</b>	<b>24.567,61</b>
Gastos / reversões de depreciação e de amortização		-4.778,97	-4.916,81
<b>Resultado operacional (antes de gastos de financiamentos e impostos)</b>		<b>-2.295,48</b>	<b>19.650,80</b>
Juros e rendimentos similares obtidos		0,00	0,00
Juros e gastos similares suportados		0,00	0,00
	<b>Resultado antes de impostos</b>	<b>-2.295,48</b>	<b>19.650,80</b>
Imposto sobre o rendimento do período		0,00	0,00
	<b>Resultado líquido do período</b>	<b>-2.295,48</b>	<b>19.650,80</b>

A Direção

O Contabilista certificado

Dr. Rui Jorge Alves  
 Manuel Manuel Branco de Gó  
 A. Maria Alves de Costa  
 Rui Manuel Soares  
 Mariana Pereira Esteves Costa  
 Esmeralda Cristina Miranda Ferreira  
 José António Maria Santos  
 Rui Manuel de Paiva Gomes

Celso Luis



## Fluxos de caixa de 1 de janeiro de 2020 a 31 de dezembro de 2020

(em euros)

Rubrica	Notas	2020	2019
<b>Fluxos de caixa das atividades operacionais</b>			
Recebimentos de clientes e utentes		35.864,86	45.078,71
Pagamentos de subsídios		0,00	0,00
Pagamentos de apoios		0,00	0,00
Pagamentos de bolsas		0,00	0,00
Pagamentos a fornecedores		-21.986,27	-30.279,63
Pagamentos ao pessoal		-73.230,19	-69.386,17
Pagamento/recebimento do imposto sobre o rendimento		0,00	0,00
Outros recebimentos/pagamentos		62.018,52	70.197,22
<b>Fluxos de caixa das atividades operacionais</b>		<b>2.666,92</b>	<b>15.610,13</b>
<b>Fluxos de caixa das atividades de investimento</b>			
<b>Pagamentos respeitantes a:</b>			
Ativos fixos tangíveis		0,00	-16.000,00
Ativos intangíveis		0,00	0,00
Investimentos financeiros		0,00	0,00
Outros ativos		0,00	0,00
<b>Recebimentos provenientes de:</b>			
Ativos fixos tangíveis		0,00	0,00
Ativos intangíveis		0,00	0,00
Investimentos financeiros		0,00	0,00
Outros ativos		0,00	0,00
Subsídios ao investimento		11.450,00	0,00
Juros e rendimentos similares		0,00	0,00
Dividendos		0,00	0,00
<b>Fluxos de caixa das atividades de investimento</b>		<b>11.450,00</b>	<b>-16.000,00</b>
<b>Fluxos de caixa das atividades de financiamento</b>			
<b>Recebimentos provenientes de:</b>			
Financiamentos obtidos		0,00	0,00
Realização de fundos		0,00	0,00
Cobertura de prejuízos		0,00	0,00
Doações		0,00	0,00
Outras operações de financiamento		0,00	0,00
<b>Pagamentos respeitantes a:</b>			
Financiamentos obtidos		0,00	0,00
Juros e gastos similares		0,00	0,00
Dividendos		0,00	0,00
Reduções de fundos		0,00	0,00
Outras operações de financiamento		0,00	0,00
<b>Fluxos de caixa das atividades de financiamento</b>		<b>0,00</b>	<b>0,00</b>
Variação de caixa e seus equivalentes		14.116,92	-389,87
Caixa e seus equivalentes no início do período		41.417,18	41.868,32
Caixa e seus equivalentes no fim do período		55.534,10	41.417,18

A Direção

O Contabilista certificado

P. P. Jorge Silva  
 Samuel Joaquim Brunes de G.  
 Amélia Alves de Costa.  
 Rui F. Laranjeira Moura  
 M.ª Rosa Beirão Escrivães Costa  
 Esmeralda Cristina Milanda Ferreira  
 José António Maia Santos  
 Rui Manuel de Ponte Goncalves

Cebia Lutz





## Balço em 31 de dezembro de 2020

(em euros)

Rubrica	Notas	2020	2019
<b>ATIVO</b>			
<b>Ativo não corrente</b>			
Ativos fixos tangíveis		20.673,71	25.452,68
Bens do património histórico e cultural		0,00	0,00
Ativos intangíveis		0,00	0,00
Investimentos financeiros		338,69	231,42
Fundadores/ beneméritos /patrocinadores/ doadores/ associados/ membros		0,00	0,00
Outros créditos e ativos não correntes		0,00	0,00
<b>Total ativo não corrente</b>		<b>21.012,40</b>	<b>25.684,10</b>
<b>Ativo corrente</b>			
Inventários		162,53	310,10
Créditos a receber		0,00	0,00
Estado e outros entes públicos		0,00	0,00
Fundadores/ beneméritos /patrocinadores/ doadores/ associados/ membros		0,00	0,00
Diferimentos		290,03	408,05
Outros ativos correntes		0,00	0,00
Caixa e depósitos bancários		55.095,29	41.417,18
<b>Total ativo corrente</b>		<b>55.547,85</b>	<b>42.135,33</b>
<b>Total ativo</b>		<b>76.560,25</b>	<b>67.819,43</b>
<b>FUNDOS PATRIMONIAIS E PASSIVO</b>			
<b>Fundos Patrimoniais</b>			
Fundos		62.835,32	43.184,52
Excedentes técnicos		0,00	0,00
Reservas		0,00	0,00
Resultados transitados		-13.606,93	-13.606,93
Excedentes de revalorização		0,00	0,00
Ajustamentos / outras variações nos fundos patrimoniais		14.265,31	7.570,41
<b>Resultado líquido do período</b>		<b>-2.295,48</b>	<b>19.650,80</b>
<b>Total fundos patrimoniais</b>		<b>61.198,22</b>	<b>56.798,80</b>
<b>Passivo</b>			
<b>Passivo não corrente</b>			
Provisões		0,00	0,00
Provisões específicas		0,00	0,00
Financiamentos obtidos		0,00	0,00
Outras dívidas a pagar		0,00	0,00
<b>Total passivo não corrente</b>		<b>0,00</b>	<b>0,00</b>
<b>Passivo corrente</b>			
Fornecedores		1.429,75	1.022,36
Estado e outros entes públicos		2.599,89	2.590,72
Fundadores/ beneméritos /patrocinadores/ doadores/ associados/ membros		0,00	0,00
Financiamentos obtidos		0,00	0,00
Diferimentos		0,00	0,00
Outros passivos correntes		11.332,39	7.407,55
<b>Total passivo corrente</b>		<b>15.362,03</b>	<b>11.020,63</b>
<b>Total passivo</b>		<b>15.362,03</b>	<b>11.020,63</b>
<b>Total fundos patrimoniais e passivo</b>		<b>76.560,25</b>	<b>67.819,43</b>

A Direção

O contabilista certificada

A. Rui Jorge Silva  
 Manuel Joaquim Branco de G.  
 Amélia Alves de Costa.  
 Rui F. Lopes  
 Mariana Teixeira Escrivães Costa  
 Esmeralda Cristina Milanda Ferreira  
 José António Maria Santos  
 Rui Manuel de Sousa Gonçalves

Cebra Luis



## Balancete (Acumulado) - Exercício de 2020\_2, janeiro (2020) a dezembro (2020)

Conta	Descrição	Acumulado		Saldos	
		Débito	Crédito	Devedor	Credor
11	Caixa	36.473,95	36.411,85	62,10	
11001	Caixa-Caixa	36.473,95	36.411,85	62,10	
12	Depósitos à ordem	146.632,96	91.599,77	55.033,19	
12001	Depósitos à ordem-BPI	52.728,71		52.728,71	
12002	Depósitos à ordem-CREDITO AGICOLA	93.904,25	91.599,77	2.304,48	
<b>Total da classe</b>		<b>183.106,91</b>	<b>128.011,62</b>	<b>55.095,29</b>	

Conta	Descrição	Acumulado		Saldos	
		Débito	Crédito	Devedor	Credor
21	Clientes e utentes	71.251,26	71.251,26		
211	Clientes e utentes-Conta-corrente	71.251,26	71.251,26		
2111	Clientes e utentes-Conta-corrente-Gerais	71.251,26	71.251,26		
21111	Clientes e utentes-Conta-corrente-Gerais-Continente	70.456,26	70.456,26		
21111002	Clientes e utentes-Conta-corrente-Gerais-Continente-Fabio Tome Portela da Cruz	514,10	514,10		
21111003	Clientes e utentes-Conta-corrente-Gerais-Continente-Salvador Briote BarBosa	57,00	57,00		
21111004	Clientes e utentes-Conta-corrente-Gerais-Continente-Joao Lima Ramos	548,00	548,00		
21111005	Clientes e utentes-Conta-corrente-Gerais-Continente-Henrique Sa Lopes Silva	246,90	246,90		
21111006	Clientes e utentes-Conta-corrente-Gerais-Continente-Andre Pereira Moreira Dias	40,90	40,90		
21111007	Clientes e utentes-Conta-corrente-Gerais-Continente-Barbara Dias Silva	80,40	80,40		
21111008	Clientes e utentes-Conta-corrente-Gerais-Continente-Eva Campos Oliveira	428,30	428,30		
21111009	Clientes e utentes-Conta-corrente-Gerais-Continente-Mauricio Rodrigues Leites	325,40	325,40		
21111010	Clientes e utentes-Conta-corrente-Gerais-Continente-Rodrigo Alexandre Dourado Ferreira	540,75	540,75		
21111011	Clientes e utentes-Conta-corrente-Gerais-Continente-Tiago Mariz Duarte	106,65	106,65		
21111012	Clientes e utentes-Conta-corrente-Gerais-Continente-Tomas Sa Lopes Jesus	227,10	227,10		
21111013	Clientes e utentes-Conta-corrente-Gerais-Continente-Vera Catarina Junqueira da Venda	106,50	106,50		
21111014	Clientes e utentes-Conta-corrente-Gerais-Continente-Debora Rosario Pontes Sobral	474,90	474,90		
21111015	Clientes e utentes-Conta-corrente-Gerais-Continente-Ines Brito e Silva	81,80	81,80		
21111016	Clientes e utentes-Conta-corrente-Gerais-Continente-Leandro Viana Araujo	215,70	215,70		
21111017	Clientes e utentes-Conta-corrente-Gerais-Continente-Miguel Linhares Santil	52,60	52,60		
21111018	Clientes e utentes-Conta-corrente-Gerais-Continente-Ruben Lopes Torres	456,65	456,65		
21111019	Clientes e utentes-Conta-corrente-Gerais-Continente-Vitor Manuel Faria Sousa	129,80	129,80		
21111020	Clientes e utentes-Conta-corrente-Gerais-Continente-Município de Esposende	33.211,19	33.211,19		
21111021	Clientes e utentes-Conta-corrente-Gerais-Continente-Juliana Vieira Ribeiro	213,90	213,90		
<b>Total a transportar</b>		<b>71.251,26</b>	<b>71.251,26</b>	<b>0,00</b>	<b>0,00</b>

## Balancete (Acumulado) - Exercício de 2020\_2, janeiro (2020) a dezembro (2020)

Conta	Descrição	Acumulado		Saldos	
		Débito	Crédito	Devedor	Credor
	<b>Transporte classe</b>	<b>71.251,26</b>	<b>71.251,26</b>		
21111022	Clientes e utentes-Conta-corrente-Gerais-Continente-Martim Silva Barros	572,86	572,86		
21111023	Clientes e utentes-Conta-corrente-Gerais-Continente-Matilde Linhares da Costa	502,20	502,20		
21111024	Clientes e utentes-Conta-corrente-Gerais-Continente-Tomas de Sousa Eiras	535,70	535,70		
21111025	Clientes e utentes-Conta-corrente-Gerais-Continente-Leandro Silva Vasco	279,50	279,50		
21111026	Clientes e utentes-Conta-corrente-Gerais-Continente-Ana Ines Pedrosa Gonçalves	172,80	172,80		
21111027	Clientes e utentes-Conta-corrente-Gerais-Continente-João Manuel Pedrosa Gonçalves	174,30	174,30		
21111028	Clientes e utentes-Conta-corrente-Gerais-Continente-Matias Paturro Presa	401,15	401,15		
21111029	Clientes e utentes-Conta-corrente-Gerais-Continente-Diogo Manuel Miranda Vasco	264,25	264,25		
21111030	Clientes e utentes-Conta-corrente-Gerais-Continente-João António da Vinha Vale	271,10	271,10		
21111031	Clientes e utentes-Conta-corrente-Gerais-Continente-Teresa de Jesus da Silva Pereira	67,50	67,50		
21111032	Clientes e utentes-Conta-corrente-Gerais-Continente-Sofia da Silva Belinho	171,40	171,40		
21111033	Clientes e utentes-Conta-corrente-Gerais-Continente-CCAM P.Varzim, V.Conde, Esposende C.R.L.	1.000,00	1.000,00		
21111034	Clientes e utentes-Conta-corrente-Gerais-Continente-Matilde Costa Curvão	337,40	337,40		
21111035	Clientes e utentes-Conta-corrente-Gerais-Continente-Camila da Rocha Pereira	626,14	626,14		
21111036	Clientes e utentes-Conta-corrente-Gerais-Continente-Joaquim Torres Carvalho	22,50	22,50		
21111037	Clientes e utentes-Conta-corrente-Gerais-Continente-Joaquim Alves Pereira	22,50	22,50		
21111038	Clientes e utentes-Conta-corrente-Gerais-Continente-Florinda Santil Pereira	22,50	22,50		
21111039	Clientes e utentes-Conta-corrente-Gerais-Continente-Rafael da Vinha Escrivães	22,50	22,50		
21111040	Clientes e utentes-Conta-corrente-Gerais-Continente-Rosa Alves Rosa	67,50	67,50		
21111041	Clientes e utentes-Conta-corrente-Gerais-Continente-Maria de Fátima Arantes Carreira	22,50	22,50		
21111042	Clientes e utentes-Conta-corrente-Gerais-Continente-Mateus Catarino Cruz	242,90	242,90		
21111043	Clientes e utentes-Conta-corrente-Gerais-Continente-Mateus Escrivães da Silva	537,50	537,50		
21111044	Clientes e utentes-Conta-corrente-Gerais-Continente-Henrique Miguel Sousa Carreira	131,90	131,90		
21111045	Clientes e utentes-Conta-corrente-Gerais-Continente-Lourenço Ferreira Venda	606,88	606,88		
21111046	Clientes e utentes-Conta-corrente-Gerais-Continente-Emma Placido	137,00	137,00		
	<b>Total a transportar</b>	<b>71.251,26</b>	<b>71.251,26</b>	<b>0,00</b>	<b>0,00</b>



## Balancete (Acumulado) - Exercício de 2020\_2, janeiro (2020) a dezembro (2020)

Conta	Descrição	Acumulado		Saldos	
		Débito	Crédito	Devedor	Credor
	<b>Transporte classe</b>	<b>71.251,26</b>	<b>71.251,26</b>		
21111047	Clientes e utentes-Conta-corrente-Gerais-Continente-Marie Placido	121,00	121,00		
21111048	Clientes e utentes-Conta-corrente-Gerais-Continente-Rita da Costa Carneiro	296,80	296,80		
21111049	Clientes e utentes-Conta-corrente-Gerais-Continente-Matilde da Silva Pontes	734,50	734,50		
21111050	Clientes e utentes-Conta-corrente-Gerais-Continente-Diogo Ramos da Costa	435,60	435,60		
21111051	Clientes e utentes-Conta-corrente-Gerais-Continente-Íris Fernandes Faria	408,65	408,65		
21111052	Clientes e utentes-Conta-corrente-Gerais-Continente-Ana Sofia da Cruz Barbosa	622,42	622,42		
21111053	Clientes e utentes-Conta-corrente-Gerais-Continente-Santiago da Costa Curvão	557,10	557,10		
21111054	Clientes e utentes-Conta-corrente-Gerais-Continente-Simão Ferreira Inez	384,00	384,00		
21111055	Clientes e utentes-Conta-corrente-Gerais-Continente-Mateus Pereira Linhares	292,00	292,00		
21111056	Clientes e utentes-Conta-corrente-Gerais-Continente-Jessica Raquel Carreira Gonçalves	122,48	122,48		
21111057	Clientes e utentes-Conta-corrente-Gerais-Continente-Tiago Filipe Jesus dos Santos	275,00	275,00		
21111058	Clientes e utentes-Conta-corrente-Gerais-Continente-Ana Gláucia Jesus dos Santos	268,30	268,30		
21111059	Clientes e utentes-Conta-corrente-Gerais-Continente-Filipe Daniel Faria Sousa	450,10	450,10		
21111060	Clientes e utentes-Conta-corrente-Gerais-Continente-João Henrique da Rocha Escrivães	282,70	282,70		
21111061	Clientes e utentes-Conta-corrente-Gerais-Continente-Rodrigo Torres Linhares	498,10	498,10		
21111062	Clientes e utentes-Conta-corrente-Gerais-Continente-Salvador Silva Barros	503,46	503,46		
21111063	Clientes e utentes-Conta-corrente-Gerais-Continente-Martim Lopes Torres	456,20	456,20		
21111064	Clientes e utentes-Conta-corrente-Gerais-Continente-Mateus Oliveira Ribeiro Laranjeira	768,75	768,75		
21111065	Clientes e utentes-Conta-corrente-Gerais-Continente-Anabela Margarida da Venda Ribeiro	550,14	550,14		
21111066	Clientes e utentes-Conta-corrente-Gerais-Continente-Matilde de Carvalho Vale	658,10	658,10		
21111067	Clientes e utentes-Conta-corrente-Gerais-Continente-Bianca dos Anjos Sousa Carreira	182,20	182,20		
21111068	Clientes e utentes-Conta-corrente-Gerais-Continente-João Miranda Duarte	164,70	164,70		
21111069	Clientes e utentes-Conta-corrente-Gerais-Continente-Nicole Maria Carreira Gonçalves	129,65	129,65		
21111070	Clientes e utentes-Conta-corrente-Gerais-Continente-Tamara Isabel Dourado Ferreira Sousa	481,35	481,35		
21111071	Clientes e utentes-Conta-corrente-Gerais-Continente-Diogo Costa Dourado	382,00	382,00		
	<b>Total a transportar</b>	<b>71.251,26</b>	<b>71.251,26</b>	<b>0,00</b>	<b>0,00</b>

## Balancete (Acumulado) - Exercício de 2020\_2, janeiro (2020) a dezembro (2020)

Conta	Descrição	Acumulado		Saldos	
		Débito	Crédito	Devedor	Credor
	<b>Transporte classe</b>	<b>71.251,26</b>	<b>71.251,26</b>		
21111072	Clientes e utentes-Conta-corrente-Gerais-Continente-Eva Sá Lopes de Jesus	471,02	471,02		
21111073	Clientes e utentes-Conta-corrente-Gerais-Continente-Erica Escrivães da Silva	199,15	199,15		
21111074	Clientes e utentes-Conta-corrente-Gerais-Continente-Enzo Adelino Azevedo Dugué	283,25	283,25		
21111075	Clientes e utentes-Conta-corrente-Gerais-Continente-Maelys Leatitia Azevedo Dugué	267,95	267,95		
21111076	Clientes e utentes-Conta-corrente-Gerais-Continente-Diogo Vendeiro da Silva	531,50	531,50		
21111077	Clientes e utentes-Conta-corrente-Gerais-Continente-Palmira Catarino de Oliveira	22,50	22,50		
21111078	Clientes e utentes-Conta-corrente-Gerais-Continente-Ana Luísa Pereira Moreira Dias	246,90	246,90		
21111080	Clientes e utentes-Conta-corrente-Gerais-Continente-Aida Caseiro Neves	556,50	556,50		
21111081	Clientes e utentes-Conta-corrente-Gerais-Continente-Maria Adelaide Caseiro Neves	15,00	15,00		
21111082	Clientes e utentes-Conta-corrente-Gerais-Continente-Rita de Sousa Lima	91,50	91,50		
21111083	Clientes e utentes-Conta-corrente-Gerais-Continente-Álvaro Grilo Pereira da Vinha	413,00	413,00		
21111084	Clientes e utentes-Conta-corrente-Gerais-Continente-Gracinda Fernandes da Mota	900,00	900,00		
21111085	Clientes e utentes-Conta-corrente-Gerais-Continente-Maria do Céu Catarino Oliveira	2.330,00	2.330,00		
21111086	Clientes e utentes-Conta-corrente-Gerais-Continente-Kyara da Costa Vasquinho	168,30	168,30		
21111087	Clientes e utentes-Conta-corrente-Gerais-Continente-Vírginia Gonçalves Félix	520,00	520,00		
21111089	Clientes e utentes-Conta-corrente-Gerais-Continente-Ana Martins Duarte	685,00	685,00		
21111090	Clientes e utentes-Conta-corrente-Gerais-Continente-Tomas Diniz de Sa	125,00	125,00		
21111091	Clientes e utentes-Conta-corrente-Gerais-Continente-Anita Diniz de Sá	100,00	100,00		
21111092	Clientes e utentes-Conta-corrente-Gerais-Continente-Idalina Gonçalves Dourado	1.280,00	1.280,00		
21111093	Clientes e utentes-Conta-corrente-Gerais-Continente-Maria Miranda Araújo	200,90	200,90		
21111094	Clientes e utentes-Conta-corrente-Gerais-Continente-Miguel Miranda Duarte	96,80	96,80		
21111095	Clientes e utentes-Conta-corrente-Gerais-Continente-Rodrigo Silva Vasco	320,64	320,64		
21111096	Clientes e utentes-Conta-corrente-Gerais-Continente-Lara Borges Cavalheiro	90,20	90,20		
21111097	Clientes e utentes-Conta-corrente-Gerais-Continente-Maria Inês Carreira Lopes	303,50	303,50		
21111098	Clientes e utentes-Conta-corrente-Gerais-Continente-Fábio Romão Pontes Sobral	132,00	132,00		
	<b>Total a transportar</b>	<b>71.251,26</b>	<b>71.251,26</b>	<b>0,00</b>	<b>0,00</b>



Grau Movimento, Saldo das somas

## Balancete (Acumulado) - Exercício de 2020\_2, janeiro (2020) a dezembro (2020)

Conta	Descrição	Acumulado		Saldos	
		Débito	Crédito	Devedor	Credor
	<b>Transporte classe</b>	<b>71.251,26</b>	<b>71.251,26</b>		
21111099	Clientes e utentes-Conta-corrente-Gerais-Continente-Santiago Miranda Laranjeira	107,10	107,10		
21111100	Clientes e utentes-Conta-corrente-Gerais-Continente-Martim Sá Moreira	315,90	315,90		
21111101	Clientes e utentes-Conta-corrente-Gerais-Continente-Cátia Raquel Castro Barros	247,50	247,50		
21111102	Clientes e utentes-Conta-corrente-Gerais-Continente-DFB-Caldeiras, Lda	2.500,00	2.500,00		
21111103	Clientes e utentes-Conta-corrente-Gerais-Continente-Martim Mota Varela	15,00	15,00		
21111104	Clientes e utentes-Conta-corrente-Gerais-Continente-Fernando Ferreira Valente de Araújo&Cª Lda	100,00	100,00		
21111105	Clientes e utentes-Conta-corrente-Gerais-Continente-Farmácia Higiénica Pires Morais, LDA	1.000,00	1.000,00		
21111106	Clientes e utentes-Conta-corrente-Gerais-Continente-M Deliv III	23,83	23,83		
21111107	Clientes e utentes-Conta-corrente-Gerais-Continente-Casa Alves - Materiais de Construção LDA	500,00	500,00		
21114	Clientes e utentes-Conta-corrente-Gerais-Intracomunitário	795,00	795,00		
21114088	Clientes e utentes-Conta-corrente-Gerais-Intracomunitário-Adelino Pereira Lopes	795,00	795,00		
22	Fornecedores	16.040,83	17.470,58		1.429,75
221	Fornecedores-Conta-corrente	16.040,83	17.470,58		1.429,75
2211	Fornecedores-Conta-corrente-Gerais	16.040,83	17.470,58		1.429,75
22111	Fornecedores-Conta-corrente-Gerais-Continente	16.040,83	17.470,58		1.429,75
22111001	Fornecedores-Conta-corrente-Gerais-Continente-COOP AGRICOLA ESPOSENDE CRL	1.489,13	1.489,13		
22111002	Fornecedores-Conta-corrente-Gerais-Continente-FRUTAS CAVADO LDA	920,44	1.170,39		249,95
22111003	Fornecedores-Conta-corrente-Gerais-Continente-ESPO FUTURO ASSESSORIA EMPRESARIAL LDA	1.476,00	1.476,00		
22111004	Fornecedores-Conta-corrente-Gerais-Continente-JOÃO BATISTA MONTEIRO & FILHO LDA	1.639,60	1.814,66		175,06
22111005	Fornecedores-Conta-corrente-Gerais-Continente-FRINEIVA COMERCIO DE PRODUTOS ALIMENTARES LDA	2.387,94	2.387,94		
22111006	Fornecedores-Conta-corrente-Gerais-Continente-AUTOCARREIRINHA LDA		0,50		0,50
22111007	Fornecedores-Conta-corrente-Gerais-Continente-ARTUR MACEDO LDA	212,00	296,80		84,80
22111008	Fornecedores-Conta-corrente-Gerais-Continente-FONTE & MAR LDA	2.699,79	3.139,66		439,87
22111009	Fornecedores-Conta-corrente-Gerais-Continente-Francisco Miranda Leite	7,40	7,40		
22111010	Fornecedores-Conta-corrente-Gerais-Continente-ALTI CE PORTUGAL, S.A.	85,75	85,75		
22111011	Fornecedores-Conta-corrente-Gerais-Continente-Pastelaria Fonte Boa	748,71	938,71		190,00
22111012	Fornecedores-Conta-corrente-Gerais-Continente-Marina Eiras Dourado	61,50	61,50		
22111015	Fornecedores-Conta-corrente-Gerais-Continente-Papel ideal Unipessoal Lda	793,56	1.083,13		289,57
22111999	Fornecedores-Conta-corrente-Gerais-Continente-Outros fornecedores	3.519,01	3.519,01		
23	Pessoal	54.598,01	55.799,06		1.201,05
231	Pessoal-Remunerações a pagar	54.598,01	55.799,06		1.201,05
2312	Pessoal-Remunerações a pagar-Pessoal	54.598,01	55.799,06		1.201,05
24	Estado e outros entes públicos	19.071,00	21.670,89		2.599,89
242	Retenção de impostos sobre rendimentos	1.952,50	2.126,50		174,00
2421	Retenção de impostos sobre rendimentos-Trabalho dependente	1.940,00	2.114,00		174,00
24211	Retenção de impostos sobre rendimentos-Trabalho dependente-Retenção IRS	1.940,00	2.114,00		174,00
	<b>Total a transportar</b>	<b>160.961,10</b>	<b>166.191,79</b>		<b>5.230,69</b>

**CENTRO SOCIAL E PAROQUIAL FONTE BOA**

**NIF: 506608000**

Conta 11 até 89

Valores em EUR

Grau Movimento, Saldo das somas

**Balancete (Acumulado) - Exercício de 2020\_2, janeiro (2020) a dezembro (2020)**

Conta	Descrição	Acumulado		Saldos	
		Débito	Crédito	Devedor	Credor
	<b>Transporte classe</b>	<b>160.961,10</b>	<b>166.191,79</b>		<b>5.230,69</b>
242111	Retenção de impostos sobre rendimentos-Trabalho dependente-Retenção IRS-Continente	1.940,00	2.114,00		174,00
2422	Retenção de impostos sobre rendimentos-Trabalho independente	12,50	12,50		
24221	Retenção de impostos sobre rendimentos-Trabalho independente-Continente	12,50	12,50		
24221012	Retenção de impostos sobre rendimentos-Trabalho independente-Continente-Marina Eiras Dourado	12,50	12,50		
245	Contribuições para a segurança social	17.026,07	19.416,62		2.390,55
2451	Contribuições para a segurança social-Segurança social	17.026,07	19.416,62		2.390,55
24512	Contribuições para a segurança social-Segurança social-Pessoal	17.026,07	19.416,62		2.390,55
247	Fundo garantia salarial	92,43	109,77		17,34
2471	Fundo garantia salarial-Fundo compensação	92,43	107,27		14,84
2472	Fundo garantia salarial-Fundo garantia salarial		2,50		2,50
248	Outras tributações		18,00		18,00
27	Outras contas a receber e a pagar	9.182,96	19.314,30		10.131,34
272	Devedores e credores por acréscimos	9.182,96	19.314,30		10.131,34
2722	Credores por acréscimos de gastos	9.182,96	19.314,30		10.131,34
27222	Acréscimos de gastos-remunerações a liquidar	9.182,96	19.314,30		10.131,34
272221	Acréscimos de gastos-estimativa f+sf	9.182,96	19.314,30		10.131,34
28	Diferimentos	645,20	355,17	290,03	
281	Gastos a reconhecer	645,20	355,17	290,03	
2819	Outros gastos a reconhecer	645,20	355,17	290,03	
28192	Outros gastos a reconhecer - seguros	645,20	355,17	290,03	
	<b>Total da classe</b>	<b>170.789,26</b>	<b>185.861,26</b>		<b>15.072,00</b>

Conta	Descrição	Acumulado		Saldos	
		Débito	Crédito	Devedor	Credor
31	Compras	10.259,13	10.259,13		
312	Compras-Matérias-primas, subsidiárias e de consumo	10.211,23	10.211,23		
3121	Compras-Matérias-primas, subsidiárias e de consumo-Continente	10.211,23	10.211,23		
31211	Compras-Matérias-primas, subsidiárias e de consumo-Continente-Operações gerais	10.211,23	10.211,23		
312113	Compras-Matérias-primas, subsidiárias e de consumo-Continente-Operações gerais-IVA não dedutível	10.211,23	10.211,23		
3121133	Compras-Matérias-primas, subsidiárias e de consumo-Continente-Operações gerais-IVA não dedutível-Normal	10.211,23	10.211,23		
31211331	Compras-Matérias-primas, subsidiárias e de consumo-Continente-Operações gerais-IVA não dedutível-Normal	10.211,23	10.211,23		
312113311	Compras-Matérias-primas, subsidiárias e de consumo-Continente-Operações gerais-IVA não dedutível-Normal-CANTINA	10.211,23	10.211,23		
317	Devoluções de compras	47,90	47,90		
3172	Devoluções de compras-Matérias-primas, subsidiárias e de consumo	47,90	47,90		
31721	Devoluções de compras-Matérias-primas, subsidiárias e de consumo-Continente	47,90	47,90		
317211	Devoluções de compras-Matérias-primas, subsidiárias e de consumo-Continente-Operações gerais	47,90	47,90		
3172113	Devoluções de compras-Matérias-primas, subsidiárias e de consumo-Continente-Operações gerais-IVA não dedutível	47,90	47,90		
31721133	Devoluções de compras-Matérias-primas, subsidiárias e de consumo-Continente-Operações gerais-IVA não dedutível-Normal	47,90	47,90		
33	Matérias primas, subsidiárias e de consumo	472,63	310,10	162,53	
334	Matérias primas, subsidiárias e de consumo-Materiais diversos	472,63	310,10	162,53	
38	Recl. e regl. de invent. e ativos biológicos	84,67	84,67		
382	Mercadorias - doações - cantina	84,67	84,67		
	<b>Total a transportar</b>	<b>10.816,43</b>	<b>10.653,90</b>	<b>162,53</b>	



## Balancete (Acumulado) - Exercício de 2020\_2, janeiro (2020) a dezembro (2020)

Conta	Descrição	Acumulado		Saldos	
		Débito	Crédito	Devedor	Credor
	<b>Transporte classe</b>	<b>10.816,43</b>	<b>10.653,90</b>	<b>162,53</b>	
3821	Mercadorias - doações - cantina-CANTINA	84,67	84,67		
	<b>Total da classe</b>	<b>10.816,43</b>	<b>10.653,90</b>	<b>162,53</b>	

Conta	Descrição	Acumulado		Saldos	
		Débito	Crédito	Devedor	Credor
41	Investimentos financeiros	338,69		338,69	
414	Investimentos noutras empresas	231,42		231,42	
4145	Investimentos noutras empresas - FGCT	231,42		231,42	
415	Outros investimentos financeiros	107,27		107,27	
4158	Outros	107,27		107,27	
43	Activos fixos tangíveis	69.492,50	48.818,79	20.673,71	
433	Outros ativos fixos tangíveis	69.492,50		69.492,50	
4332	Edifícios e outras construções	9.948,35		9.948,35	
43321	Edifícios e outras construções-EDIFICIOS	9.948,35		9.948,35	
4333	Equipamento básico	19.431,84		19.431,84	
43331	Equipamento básico-EQUIPAMENTO DIDATICO	1.387,55		1.387,55	
43332	Equipamento básico-OUTRO	18.044,29		18.044,29	
4334	Equipamento transporte	22.900,00		22.900,00	
43341	Equipamento transporte-VEICULOS LIGEIOS	22.900,00		22.900,00	
4335	Equioamento administrativo	11.426,50		11.426,50	
433501	Equioamento administrativo-MOBILIARIO E UTENSILIOS ADMINISTRATIVOS	4.748,00		4.748,00	
433502	Equioamento administrativo-MAQUINAS DE ESCRITORIOS	1.560,00		1.560,00	
433503	Equioamento administrativo-MOBILIARIO E EQUIPAMENTO SOCIAL	1.428,00		1.428,00	
433504	Equioamento administrativo-EQUIPAMENTO INFORMATICO	1.983,70		1.983,70	
433505	Equioamento administrativo-EQUIPAMENTO DIVERSO	1.706,80		1.706,80	
4337	Outros ativos fixos tangíveis	5.785,81		5.785,81	
43371	Outros ativos fixos tangíveis-OUTRAS	5.785,81		5.785,81	
438	Depreciações acumuladas		48.818,79		48.818,79
4382	Depreciações acumuladas-Edifícios e outras construções		3.014,49		3.014,49
4383	Depreciações acumuladas-Equipamento basico		19.214,63		19.214,63
4384	Depreciações acumuladas-Equipamentos de transporte		9.160,00		9.160,00
4385	Depreciações acumuladas-Equipamento administrativo		11.643,86		11.643,86
4387	Depreciações acumuladas-Outros activos fixos tangíveis		5.785,81		5.785,81
	<b>Total da classe</b>	<b>69.831,19</b>	<b>48.818,79</b>	<b>21.012,40</b>	

Conta	Descrição	Acumulado		Saldos	
		Débito	Crédito	Devedor	Credor
51	Fundos		62.835,32		62.835,32
511	Fundos		62.835,32		62.835,32
5111	Fundos		62.835,32		62.835,32
56	Resultados transitados	13.606,93		13.606,93	
561	Resultados transitados	13.606,93		13.606,93	
5611	Resultados transitados	13.606,93		13.606,93	
59	Outras variações nos fundos patrimoniais	4.755,10	19.020,41		14.265,31
593	Subsídios	4.755,10	19.020,41		14.265,31
5931	Subsídios atribuídos	4.755,10	19.020,41		14.265,31
	<b>Total da classe</b>	<b>18.362,03</b>	<b>81.855,73</b>		<b>63.493,70</b>

Conta	Descrição	Acumulado		Saldos	
		Débito	Crédito	Devedor	Credor
61	Custo inventários vendidos e matérias consumidas	10.586,65	210,43	10.376,22	
612	Custo inventários vendidos e matérias consumidas-Matérias-primas, subsidiárias e de consumo	10.586,65	210,43	10.376,22	
62	Fornecimentos e serviços externos	11.547,85		11.547,85	
	<b>Total a transportar</b>	<b>22.134,50</b>	<b>210,43</b>	<b>21.924,07</b>	

## Balancete (Acumulado) - Exercício de 2020\_2, janeiro (2020) a dezembro (2020)

Conta	Descrição	Acumulado		Saldos	
		Débito	Crédito	Devedor	Credor
	<b>Transporte classe</b>	<b>22.134,50</b>	<b>210,43</b>	<b>21.924,07</b>	
622	Serviços especializados	3.410,39		3.410,39	
6221	Serviços especializados-Trabalhos especializados	1.823,17		1.823,17	
62211	Serviços especializados-Trabalhos especializados-Continente	1.823,17		1.823,17	
622111	Serviços especializados-Trabalhos especializados-Continente-Operações gerais	1.823,17		1.823,17	
6221113	Serviços especializados-Trabalhos especializados-Continente-Operações gerais-IVA não dedutível	1.823,17		1.823,17	
62211133	Serviços especializados-Trabalhos especializados-Continente-Operações gerais-IVA não dedutível-Normal	1.823,17		1.823,17	
622111331	Serviços especializados-Trabalhos especializados-Continente-Operações gerais-IVA não dedutível-Normal-CANTINA	399,75		399,75	
622111332	Serviços especializados-Trabalhos especializados-Continente-Operações gerais-IVA não dedutível-Normal-ATL	1.361,92		1.361,92	
622111333	Serviços especializados-Trabalhos especializados-Continente-Operações gerais-IVA não dedutível-Normal-TRANSPORTE ESCOLAR	61,50		61,50	
6224	Serviços especializados-Honorários	120,13		120,13	
62241	Serviços especializados-Honorários-Continente	120,13		120,13	
622411	Serviços especializados-Honorários-Continente-Operações gerais	107,63		107,63	
6224113	Serviços especializados-Honorários-Continente-Operações gerais-IVA não dedutível	107,63		107,63	
62241133	Serviços especializados-Honorários-Continente-Operações gerais-IVA não dedutível-Normal	107,63		107,63	
622411332	Serviços especializados-Honorários-Continente-Operações gerais-IVA não dedutível-Normal-ATL	107,63		107,63	
622412	Serviços especializados-Honorários-Continente-Operações isentas	12,50		12,50	
6224121	Serviços especializados-Honorários-Continente-Operações isentas-ATL	12,50		12,50	
6225	Serviços especializados-Comissões	41,60		41,60	
62251	Serviços especializados-Comissões-Continente	41,60		41,60	
622512	Serviços especializados-Comissões-Continente-Operações isentas	41,60		41,60	
6226	Serviços especializados-Conservação e reparação	1.425,49		1.425,49	
62261	Serviços especializados-Conservação e reparação-Continente	1.425,49		1.425,49	
622611	Serviços especializados-Conservação e reparação-Continente-Operações gerais	1.425,49		1.425,49	
6226113	Serviços especializados-Conservação e reparação-Continente-Operações gerais-IVA não dedutível	1.425,49		1.425,49	
62261133	Serviços especializados-Conservação e reparação-Continente-Operações gerais-IVA não dedutível-Normal	1.425,49		1.425,49	
622611331	Serviços especializados-Conservação e reparação-Continente-Operações gerais-IVA não dedutível-Normal-CANTINA	607,10		607,10	
622611332	Serviços especializados-Conservação e reparação-Continente-Operações gerais-IVA não dedutível-Normal-ATL	786,89		786,89	
622611333	Serviços especializados-Conservação e reparação-Continente-Operações gerais-IVA não dedutível-Normal-TRANSPORTE ESCOLAR	31,50		31,50	
623	Materiais	1.855,68		1.855,68	
6231	Materiais-Ferramentas e utensílios de desgaste rápido	1.774,80		1.774,80	
62311	Materiais-Ferramentas e utensílios de desgaste rápido-Continente	1.774,80		1.774,80	
623111	Materiais-Ferramentas e utensílios de desgaste rápido-Continente-Operações gerais	1.774,80		1.774,80	
	<b>Total a transportar</b>	<b>22.134,50</b>	<b>210,43</b>	<b>21.924,07</b>	



## Balancete (Acumulado) - Exercício de 2020\_2, janeiro (2020) a dezembro (2020)

Conta	Descrição	Acumulado		Saldos	
		Débito	Crédito	Devedor	Credor
	<b>Transporte classe</b>	<b>22.134,50</b>	<b>210,43</b>	<b>21.924,07</b>	
6231113	Materiais-Ferramentas e utensílios de desgaste rápido-Continente-Operações gerais-IVA não dedutível	1.774,80		1.774,80	
62311133	Materiais-Ferramentas e utensílios de desgaste rápido-Continente-Operações gerais-IVA não dedutível-Normal	1.774,80		1.774,80	
623111331	Materiais-Ferramentas e utensílios de desgaste rápido-Continente-Operações gerais-IVA não dedutível-Normal-CANTINA	1.100,08		1.100,08	
623111332	Materiais-Ferramentas e utensílios de desgaste rápido-Continente-Operações gerais-IVA não dedutível-Normal-ATL	528,82		528,82	
623111335	Materiais-Ferramentas e utensílios de desgaste rápido-Continente-Operações gerais-IVA não dedutível-Normal-DOMICÍLIOS	145,90		145,90	
6233	Materiais-Material de escritório / economato	80,88		80,88	
62331	Materiais-Material de escritório / economato-Continente	80,88		80,88	
623311	Materiais-Material de escritório / economato-Continente-Operações gerais	80,88		80,88	
6233113	Materiais-Material de escritório / economato-Continente-Operações gerais-IVA não dedutível	80,88		80,88	
62331133	Materiais-Material de escritório / economato-Continente-Operações gerais-IVA não dedutível-Normal	80,88		80,88	
623311332	Materiais-Material de escritório / economato-Continente-Operações gerais-IVA não dedutível-Normal-ATL	80,88		80,88	
624	Energia e fluidos	3.111,13		3.111,13	
6241	Energia e fluidos-Eletricidade	1.187,73		1.187,73	
62411	Energia e fluidos-Eletricidade-Continente	1.187,73		1.187,73	
624111	Energia e fluidos-Eletricidade-Continente-Operações gerais	1.187,73		1.187,73	
6241113	Energia e fluidos-Eletricidade-Continente-Operações gerais-IVA não dedutível	1.187,73		1.187,73	
62411133	Energia e fluidos-Eletricidade-Continente-Operações gerais-IVA não dedutível-Normal	1.187,73		1.187,73	
624111331	Energia e fluidos-Eletricidade-Continente-Operações gerais-IVA não dedutível-Normal-ATL	1.187,73		1.187,73	
6242	Energia e fluidos-Combustíveis	1.716,60		1.716,60	
62421	Energia e fluidos-Combustíveis-Continente	1.716,60		1.716,60	
624211	Energia e fluidos-Combustíveis-Continente-Operações gerais	1.716,60		1.716,60	
6242113	Energia e fluidos-Combustíveis-Continente-Operações gerais-IVA não dedutível	1.716,60		1.716,60	
62421133	Energia e fluidos-Combustíveis-Continente-Operações gerais-IVA não dedutível-Normal	1.716,60		1.716,60	
624211331	Energia e fluidos-Combustíveis-Continente-Operações gerais-IVA não dedutível-Normal-TRANSPORTE ESCOLAR	1.716,60		1.716,60	
6243	Energia e fluidos-Água	206,80		206,80	
62431	Energia e fluidos-Água-Continente	206,80		206,80	
624311	Energia e fluidos-Água-Continente-Operações gerais	206,80		206,80	
6243113	Energia e fluidos-Água-Continente-Operações gerais-IVA não dedutível	206,80		206,80	
62431133	Energia e fluidos-Água-Continente-Operações gerais-IVA não dedutível-Normal	206,80		206,80	
624311331	Energia e fluidos-Água-Continente-Operações gerais-IVA não dedutível-Normal-ATL	206,80		206,80	
626	Serviços diversos	3.170,65		3.170,65	
6262	Serviços diversos-Comunicação	541,58		541,58	
62621	Serviços diversos-Comunicação-Continente	541,58		541,58	
626211	Serviços diversos-Comunicação-Continente-Operações gerais	541,58		541,58	
6262113	Serviços diversos-Comunicação-Continente-Operações gerais-IVA não dedutível	541,58		541,58	
62621133	Serviços diversos-Comunicação-Continente-Operações gerais-IVA não dedutível-Normal	541,58		541,58	
	<b>Total a transportar</b>	<b>22.134,50</b>	<b>210,43</b>	<b>21.924,07</b>	

## Balancete (Acumulado) - Exercício de 2020\_2, janeiro (2020) a dezembro (2020)

Conta	Descrição	Acumulado		Saldos	
		Débito	Crédito	Devedor	Credor
	<b>Transporte classe</b>	<b>22.134,50</b>	<b>210,43</b>	<b>21.924,07</b>	
626211331	Serviços diversos-Comunicação-Continente-Operações gerais-IVA não dedutível-Normal-ATL	541,58		541,58	
6263	Serviços diversos-Seguros	1.189,86		1.189,86	
62631	Serviços diversos-Seguros-Continente	1.189,86		1.189,86	
626312	Serviços diversos-Seguros-Continente-Operações isentas	1.189,86		1.189,86	
6263122	Serviços diversos-Seguros-Continente-Operações isentas-ATL	684,88		684,88	
6263123	Serviços diversos-Seguros-Continente-Operações isentas-TRANSPORTE ESCOLAR	361,20		361,20	
6263126	Serviços diversos-Seguros-Continente-Operações isentas-RANCHO	143,78		143,78	
6267	Serviços diversos-Limpeza, higiene e conforto	1.439,21		1.439,21	
62671	Serviços diversos-Limpeza, higiene e conforto-Continente	1.439,21		1.439,21	
626711	Serviços diversos-Limpeza, higiene e conforto-Continente-Operações gerais	1.439,21		1.439,21	
6267113	Serviços diversos-Limpeza, higiene e conforto-Continente-Operações gerais-IVA não dedutível	1.439,21		1.439,21	
62671133	Serviços diversos-Limpeza, higiene e conforto-Continente-Operações gerais-IVA não dedutível-Normal	1.439,21		1.439,21	
63	Gastos com o pessoal	78.105,59		78.105,59	
632	Gastos com o pessoal-Pessoal	66.260,11		66.260,11	
6321	Gastos com o pessoal-Pessoal-Vencimentos mensais	65.384,13		65.384,13	
63211	Gastos com o pessoal-Pessoal-Vencimentos mensais-CANTINA	20.368,54		20.368,54	
63212	Gastos com o pessoal-Pessoal-Vencimentos mensais-ATL	27.700,90		27.700,90	
63213	Gastos com o pessoal-Pessoal-Vencimentos mensais-TRANSPORTE ESCOLAR	9.529,60		9.529,60	
63215	Gastos com o pessoal-Pessoal-Vencimentos mensais-DOMICÍLIOS	7.785,09		7.785,09	
6324	Gastos com o pessoal-Pessoal-Subsídio de alimentação	875,98		875,98	
63241	Gastos com o pessoal-Pessoal-Subsídio de alimentação-ATL	875,98		875,98	
635	Encargos sobre remunerações	11.223,13		11.223,13	
6352	Encargos sobre remunerações-Pessoal	11.223,13		11.223,13	
63521	Encargos sobre remunerações-Pessoal-CANTINA	3.200,10		3.200,10	
63522	Encargos sobre remunerações-Pessoal-ATL	4.579,23		4.579,23	
63523	Encargos sobre remunerações-Pessoal-TRANSPORTE ESCOLAR	1.846,85		1.846,85	
63525	Encargos sobre remunerações-Pessoal-DOMICÍLIOS	1.596,95		1.596,95	
636	Seguros de acidentes no trabalho e doenças profissionais	622,35		622,35	
6361	Seguros de acidentes no trabalho e doenças profissionais-CANTINA	64,31		64,31	
6362	Seguros de acidentes no trabalho e doenças profissionais-ATL	407,38		407,38	
6365	Seguros de acidentes no trabalho e doenças profissionais-DOMICÍLIOS	150,66		150,66	
64	Gastos de depreciação e de amortização	4.778,97		4.778,97	
642	Activos fixos tangíveis	4.778,97		4.778,97	
6422	Activos fixos tangíveis-Edifícios e outras construções	198,97		198,97	
64221	Activos fixos tangíveis-Edifícios e outras construções - ATL	198,97		198,97	
6424	Activos fixos tangíveis-Equipamentos de transporte	4.580,00		4.580,00	
64241	Activos fixos tangíveis-Equipamentos de transporte - Transp Escolar	4.580,00		4.580,00	
68	Outros gastos	545,09		545,09	
681	Impostos	335,09		335,09	
6813	Taxas	335,09		335,09	
68132	Taxas-ATL	335,09		335,09	
688	Outros	210,00		210,00	
	<b>Total a transportar</b>	<b>105.564,15</b>	<b>210,43</b>	<b>105.353,72</b>	



## Balancete (Acumulado) - Exercício de 2020\_2, janeiro (2020) a dezembro (2020)

Conta	Descrição	Acumulado		Saldos	
		Débito	Crédito	Devedor	Credor
	<b>Transporte classe</b>	<b>105.564,15</b>	<b>210,43</b>	<b>105.353,72</b>	
6883	Quotizações	210,00		210,00	
	<b>Total da classe</b>	<b>105.564,15</b>	<b>210,43</b>	<b>105.353,72</b>	

Conta	Descrição	Acumulado		Saldos	
		Débito	Crédito	Devedor	Credor
72	Prestações de serviços		32.916,24		32.916,24
721	Prestações de serviços-PRESTAÇÃO SERVIÇOS UTENTES		32.916,24		32.916,24
7211	Prestações de serviços-PRESTAÇÃO SERVIÇOS UTENTES-Continente		32.916,24		32.916,24
72112	Prestações de serviços-PRESTAÇÃO SERVIÇOS UTENTES-Continente-Isento		32.916,24		32.916,24
721121	Prestações de serviços-PRESTAÇÃO SERVIÇOS UTENTES-Continente-Isento-CANTINA		10.052,59		10.052,59
721122	Prestações de serviços-PRESTAÇÃO SERVIÇOS UTENTES-Continente-Isento-ATL		13.807,65		13.807,65
721123	Prestações de serviços-PRESTAÇÃO SERVIÇOS UTENTES-Continente-Isento-TRANSPORTE ESCOLAR		1.381,50		1.381,50
721124	Prestações de serviços-PRESTAÇÃO SERVIÇOS UTENTES-Continente-Isento-SALA DE CONVIVIO		195,00		195,00
721125	Prestações de serviços-PRESTAÇÃO SERVIÇOS UTENTES-Continente-Isento-DOMICÍLIOS		7.479,50		7.479,50
75	Subsídios, doações e legados à exploração		65.386,90		65.386,90
751	Subsídios de entidades públicas		48.624,09		48.624,09
7511	Subsídios de entidades públicas - SEG Social - Protocolo ATL		16.898,88		16.898,88
7512	Subsídios de entidades públicas - outros		31.725,21		31.725,21
75121	Subsídios de entidades públicas - outros-CANTINA		14.447,70		14.447,70
75122	Subsídios de entidades públicas - outros-ATL		17.277,51		17.277,51
752	Subsídios de outras entidades		4.573,30		4.573,30
7521	Subsídios de outras entidades-CANTINA		3.573,30		3.573,30
7522	Subsídios de outras entidades-ATL		1.000,00		1.000,00
753	Doações e heranças		12.189,51		12.189,51
7531	Doações e heranças-CANTINA		2.763,98		2.763,98
7532	Doações e heranças-ATL		6.825,53		6.825,53
7536	Doações e heranças-RANCHO		2.600,00		2.600,00
78	Outros rendimentos		4.755,10		4.755,10
788	Outros		4.755,10		4.755,10
7883	Imputação de subsídios para investimentos		4.755,10		4.755,10
	<b>Total da classe</b>		<b>103.058,24</b>		<b>103.058,24</b>

Conta	Descrição	Acumulado		Saldos	
		Débito	Crédito	Devedor	Credor
81	Resultado líquido do período	19.650,80	19.650,80		
818	Resultado líquido	19.650,80	19.650,80		
	<b>Total da classe</b>	<b>19.650,80</b>	<b>19.650,80</b>	<b>0,00</b>	<b>0,00</b>
	<b>Total</b>	<b>578.120,77</b>	<b>578.120,77</b>	<b>0,00</b>	<b>0,00</b>



ATA Nº. 191

No dia cinco do mês de maio do ano dois mil e vinte e um, pelas vinte e duas horas, na sede do Centro Social e Paroquial de Fonte Boa, realizou-se uma reunião ordinária com a presença de todos os membros da Direção, bem como do Conselho Fiscal, tendo como único ponto de trabalho, análise, apreciação e aprovação do relatório de contas do ano dois mil e vinte. -----

- Dando início á reunião, o tesoureiro Jorge Moreira, apresentou todos os documentos contabilísticos, cujo resultado líquido foi de dois mil duzentos noventa e cinco euros e quarenta e oito cêntimos negativos. -----

Depois de uma análise a todos os mapas e documentos apresentados com clareza a situação da Instituição, o Conselho Fiscal e toda a Direção deliberaram por unanimidade a aprovação do relatório de contas do exercício em análise. -----

Nada mais havendo a tratar demos por encerrada a reunião da qual se lavrou a presente ata, que depois de lida e aprovada vai ser assinada por todos os elementos da Direção. -----

Presidente: *Jorge Moreira*  
Vice-Presidente: *Manuel Augusto Branco de Sá*  
Secretária: *Amélia Alves de Costa*  
Tesoureiro: *José Manuel Moreira*  
Segunda Secretária: *Dulce Rosa Pereira Osório de Costa*





**ACTAS**

(Conselho Fiscal)

ATA N.º 29

----Aos cinco dias de maio de dois mil e vinte e um, às vinte e uma horas, no Centro Social e Paroquial de Fonte Boa, realizou-se uma Assembleia Geral Ordinária do Conselho Fiscal do Centro Social e Paroquial de Fonte Boa com a presença da Direção do mesmo. -----

----O Conselho Fiscal tem a seguinte composição: -----

- Presidente: Esmeralda Cristina Miranda Ferreira; -----

- Vogais: Rui Manuel da Ponte Gonçalves e José António Maia Santos.---

----Foi a seguinte a Ordem de Trabalhos apresentada: -----

- Análise da contabilidade e aprovação das contas do exercício findo em trinta e um de Dezembro de dois mil e vinte. -----

----Depois de analisados todos os mapas e documentos apresentados, foi deliberado, por unanimidade, aprovar as contas apresentadas e o respetivo prejuízo de -2 295,48€ (dois mil, duzentos e noventa e cinco euros, quarenta e oito cêntimos, negativos). -----

----Nada mais havendo a tratar, foi encerrada a sessão da qual se lavrou a presente ata, que depois de lida e aprovada, será assinada por todos os elementos do Conselho Fiscal. -----

Esmeralda Cristina Miranda Ferreira  
Rui Manuel da Ponte Gonçalves  
José António Maia Santos

